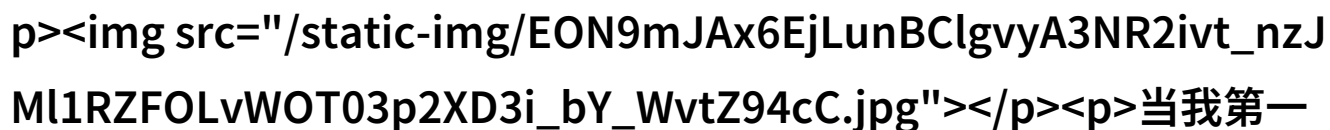


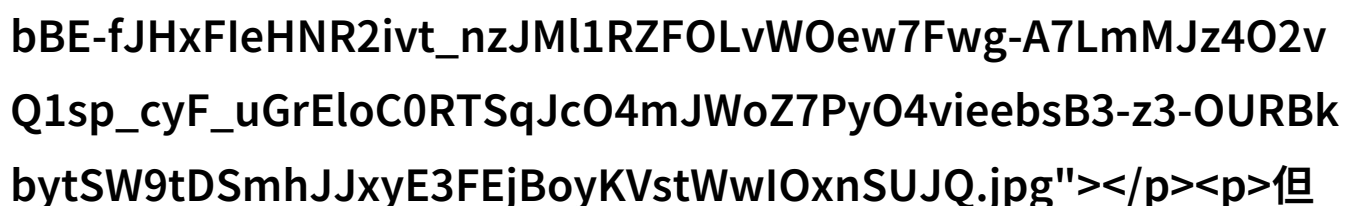
主题我是怎么从tobu18-20这段代码开始

在一个阳光明媚的周末，我决定尝试自己动手编程，开始了我对“tobu18-20”这段代码的探索之旅。我的目的是要理解它背后的逻辑和意义，这不仅仅是为了满足好奇心，更是一次自我提升的机会。

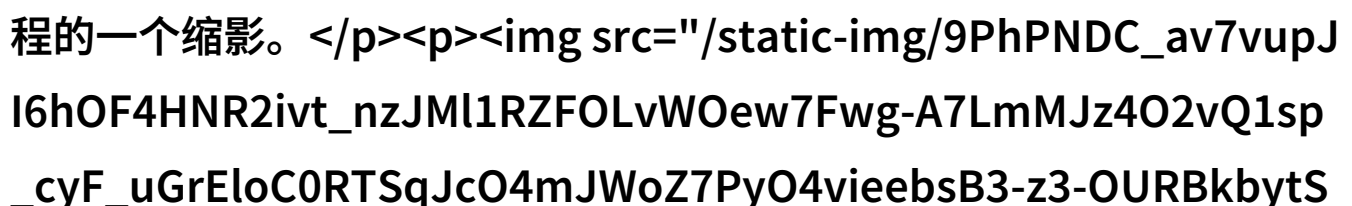
当我第一次看到“tobu18-20”时，我一脸懵懂，不知道这到底是个什么东西。

我打开电脑，启动编辑器，一边查看文档，一边跟随着网上的教程逐步解锁这个神秘的字符串。"tobu18-20"看起来像是一个时间范围，它可能代表了从2020年1月1日到2020年12月31日之间。

这让我想起了过去的一些美好回忆，那时候我们用来描述时间段经常会说"从XX岁到YY岁"，而现在似乎有了更精确、更现代的方式来表达这一概念。

但我发现，这个代码块其实并不只是简单地表示时间范围，它还包含了一些隐藏的功能，比如数据分析和图形展示等。每一次迭代，每一次修改，都让我对编程世界更加深入了解，让我感受到了前所未有的成就感。

通过不断地学习和实践，我最终将“tobu18-20”变成了自己的一个小项目。我设计了一套系统，用它来记录并分析我的学习进度，每当完成一项任务，就在那个特定的日期内添加一条记录。在这个过程中，“tobu18-20”不再只是一个代码片段，而是连接着我的成长历程的一个缩影。

现在，当有人问起我如何开始编程冒险时，我会告诉他们，从最初的小小好奇

心到最后的大型项目管理，全都离不开那些看似普通但实际上充满力量的小工具，如同“tobu18-20”，它们改变了我的世界，也许也能改变你的世界。

[下载本文pdf文件](/pdf/481654-主题我是怎么从tobu18-20这段代码开始的编程冒险故事.pdf)