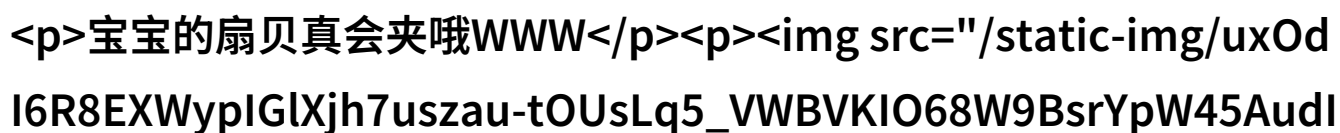


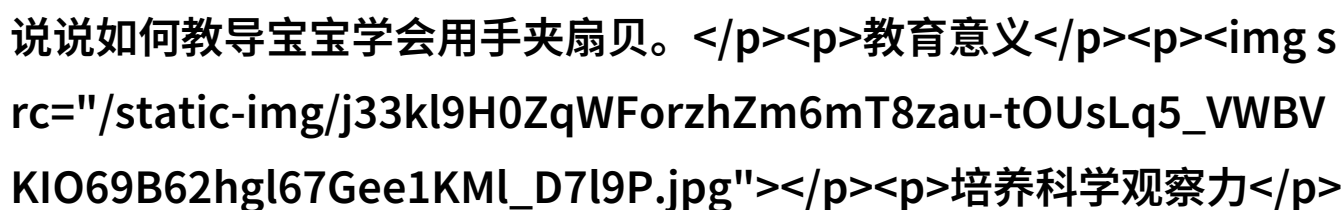
# 宝宝的扇贝奇迹如何教会孩子们这双小手

宝宝的扇贝真会夹哦



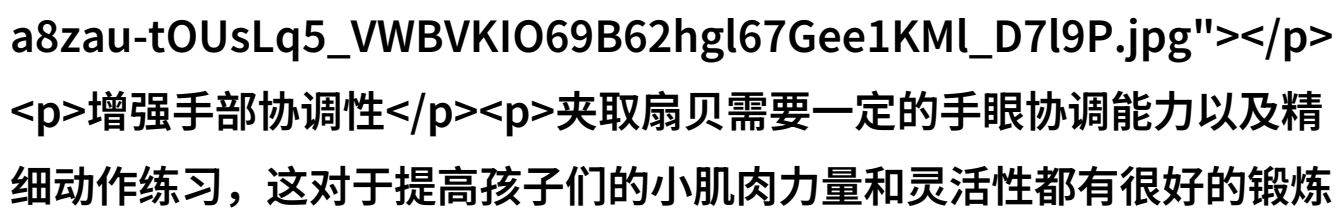
在这个信息爆炸的时代，孩子们被各种各样的电子设备吸引，他们似乎越来越少接触自然界中的小动物。特别是对于海洋生物，比如扇贝，这些孩子们可能只在图书中看到过，而不曾亲手操作过。然而，教会孩子们如何与这些小动物互动，不仅能增加他们对自然世界的认识，还能培养他们的手工能力和耐心。在这里，我们就来说说如何教导宝宝学会用手夹扇贝。

**教育意义**



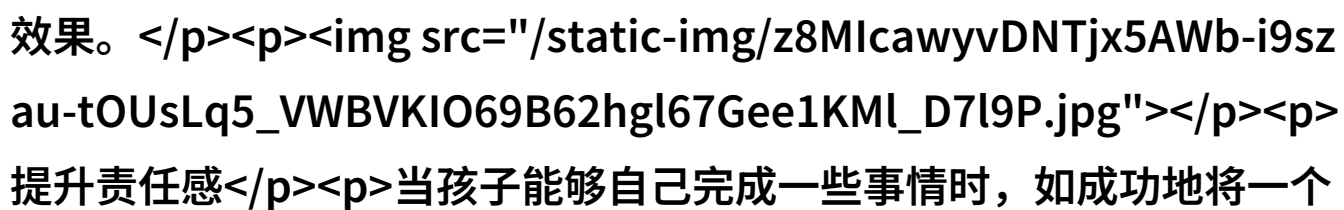
**培养科学观察力**

通过亲自参与到捕捉扇贝的过程中，孩子可以更加深入地了解海洋生物生存环境和习性，对于促进科学思维和观察力的发展有着不可替代的作用。



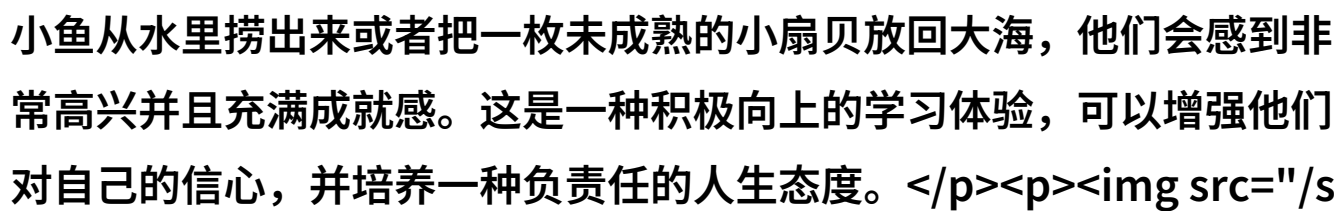
**增强手部协调性**

夹取扇贝需要一定的手眼协调能力以及精细动作练习，这对于提高孩子们的小肌肉力量和灵活性都有很好的锻炼效果。



**提升责任感**

当孩子能够自己完成一些事情时，如成功地将一个小鱼从水里捞出来或者把一枚未成熟的小扇贝放回大海，他们会感到非常高兴并且充满成就感。这是一种积极向上的学习体验，可以增强他们对自己的信心，并培养一种负责任的人生态度。



**如何开始**

首先，你需要准备一些基本工具，比如专门用于捕捉海洋生物的小网或漏网器，以及一个容器用来收集捕获到的物品。选择适合年龄的地点进行活动，最好是在家附近的一个容易找到生活资源的地方，以便让宝宝能够更方

便地探索并学习。

然后，你可以从简单的事情开始，比如一起去户外散步，让宝宝注意周围的事物，一起观察那些潜藏在沙滩下的微小生命。当你发现了一些可供采集的小动物，就告诉你的孩子这就是我们要找寻的一类生物，然后慢慢介绍它们是怎么形成、怎么生活等知识内容，同时鼓励他/她提出问题，并给予解答。

### 实践环节

**了解基础知识：**首先，要确保你的孩子知道什么是扇贝，它们是怎么形成、如何繁殖以及它们在食物链中的角色等基本信息，这样才不会误伤或破坏这些珍贵的生物。

**选择合适时间：**最好选择潮汐低落的时候，因为这时候水位较低，可以减少掠食者的干预，从而保护我们想要研究或收集到的动物。

**正确操作：**使用专业工具轻松抓住那双半透明壳子的美丽“门”，但不要惊吓它们，保持冷静，让每次尝试都成为一次愉快的心理游戏。

**教育与实践相结合：**当你实际操作时，要尽量讲解每一步骤为什么这么做，以及为什么不能这样做。这不仅帮助他们理解，而且也加深了记忆。

**鼓励反馈：**让你的子女分享他的感觉，他是否觉得困难？他想到了什么方法吗？这样的交流不仅能够促进彼此之间的情感联系，也能激发其创新思维。

**总结经验：**活动结束后，将所学之处进行总结，如果有失败的地方，也要讨论原因及改善措施，这样才能使得整个经历既有趣又富含教育意义。

**家庭共享：**让整个家庭参与到这个过程中，不只是父母跟随儿童，更重要的是整个家庭共同体验这一切。通过分享你们共同获得的情感价值，你们将建立起更多温暖和幸福的回忆。

### 结语

最后，每个人的成长都是由无数点滴组成，而这种点滴往往隐藏于日常生活之中。如果你愿意的话，现在就带上你的小伙伴一起走出去，无论是在清澈见底的大河边还是波光粼粼的大海边，那里的世界那么广阔，那里的奇妙就在前方等待着我们的发现。你准备好了吗？现在，让我们开始这个冒险旅程吧！

当然，在开展此类活动之前，请确保所有行动符合当地法律法规，并且考虑到环境保护。在某些地区，有特定的规定禁止采集野生动植物，因此务必提前咨询相关部门以获取准确信息。此外，由于不同年龄段儿童的情况各异，最终实施方案应根

据具体情况灵活调整，以保证安全第一、乐趣至上。

[下载本文pdf文件](/pdf/477966-宝宝的扇贝奇迹如何教会孩子们这双小手夹得满满的.pdf)