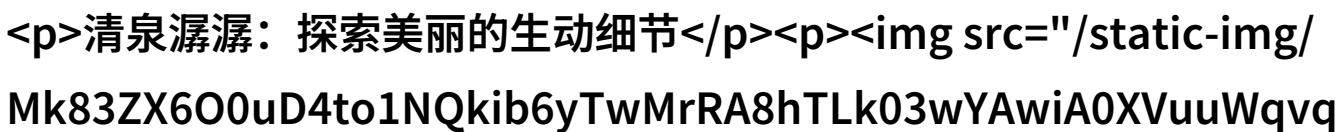


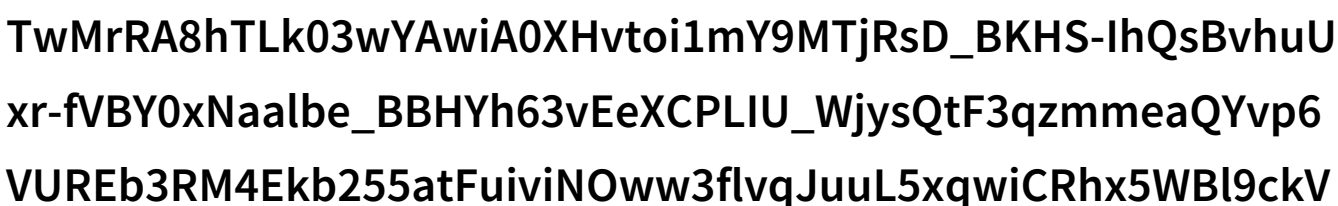
岳腿缝之间水汪汪高清-清泉潺潺探索美丽

清泉潺潺：探索美丽的生动细节



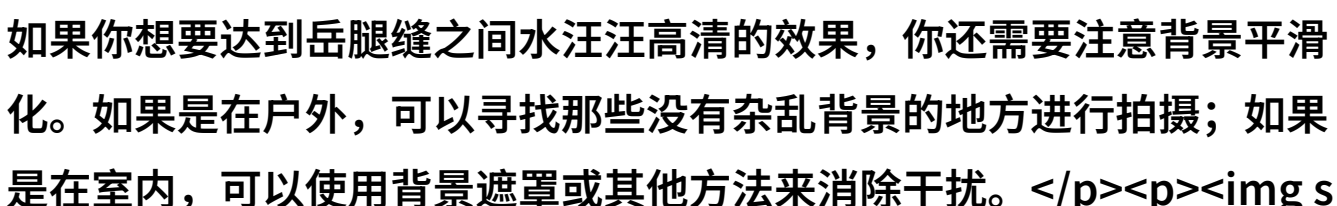
在电影和电视剧中，时常会有一些镜头，那些镜头捕捉到了角色的腿部细节，让人仿佛能看到水珠滴落的声音。这些“岳腿缝之间水汪汪高清”的画面不仅增添了场景的真实感，也让观众对角色的形象有了更深刻的印象。

这种摄影技巧叫做“微焦”或者“微距拍摄”，它能够捕捉到通常被忽视的小事物，让它们显得格外突出。这样的效果往往需要专业的摄影设备和精心的后期处理。但是，这种技术并不是只有大片才能使用，随着智能手机等便携式设备技术的进步，即使普通人也可以通过一些简单的手法来实现类似的效果。



首先，选择一个光线良好的地方拍摄，比如阳光直射下的人群或者室内使用LED灯具照明。这可以帮助减少阴影，使得图像更加清晰。其次，要确保你的相机或手机处于足够近距离，以至于可以将某个特定的部分（比如一个人的一条腿）放在整个画面的中心。在这个过程中，可以调整焦点来获得最佳结果。

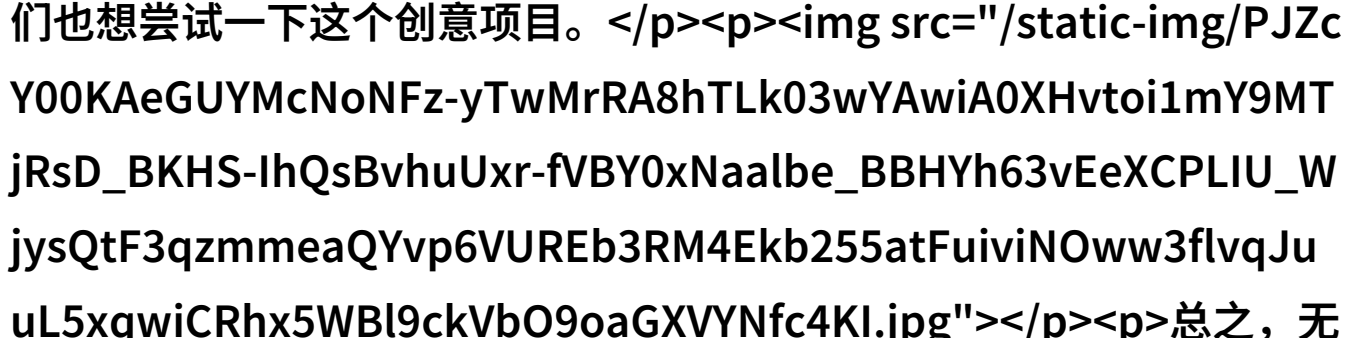
如果你想要达到岳腿缝之间水汪汪高清的效果，你还需要注意背景平滑化。如果是在户外，可以寻找那些没有杂乱背景的地方进行拍摄；如果是在室内，可以使用背景遮罩或其他方法来消除干扰。



实际操作中的案例有很多。一位名为张伟的小伙子，就

利用他的智能手机以及上述技巧，在一次夏日散步时，他发现了一块小溪旁边的一个石凳。他坐下来，用手机调至最高分辨率模式，然后慢慢地移动着手指，将相机聚焦在自己脚上的汗珠上。那一瞬间，他几乎能听到脚下的每一滴汗珠滚落的声音，当他上传这张照片到社交媒体上时，它迅速走红，因为它展现出了生活中的一个小小奇迹——即使是最平凡的事情，也可能因为我们的眼睛和技术而变得非凡。

此外，一位名为李华的大三学生，在一次与同学们一起学习的时候，她发现自己的笔记本电脑键盘上的水滴似乎非常吸引人。她拿起她的佳能 EOS 80D 改变成微距模式，并且设置好了ISO、快门速度以及曝光补偿值。她轻轻地举起相机，从不同角度尝试不同的构图，最终选出了那一帧完美无瑕、水滴晶莹剔透、高分辨率图片。这幅照片被她朋友圈分享之后，不仅收获了许多赞，还有人询问她拍摄该图片所用的具体步骤，因为他们也想尝试一下这个创意项目。



总之，无论你是否是一名专业作家还是只是一位热爱艺术的人，“岳腿缝之间水汪汪高清”的世界其实就在我们身边，只要我们愿意用眼去看，用心去感受，用工具去记录。

[下载本文pdf文件](/pdf/242594-岳腿缝之间水汪汪高清-清泉潺潺探索美丽的生动细节.pdf)